



**4 de cada 10** extranjeros que trabajan tienen estudios técnicos o superiores, mientras que el promedio de la región es de **3 de cada 10** ocupados



Al igual que el promedio regional, **6 de cada 10** extranjeros que trabajan tiene contrato



El **25%** de los que trabajan lo hacen por cuenta propia, al igual que los chilenos



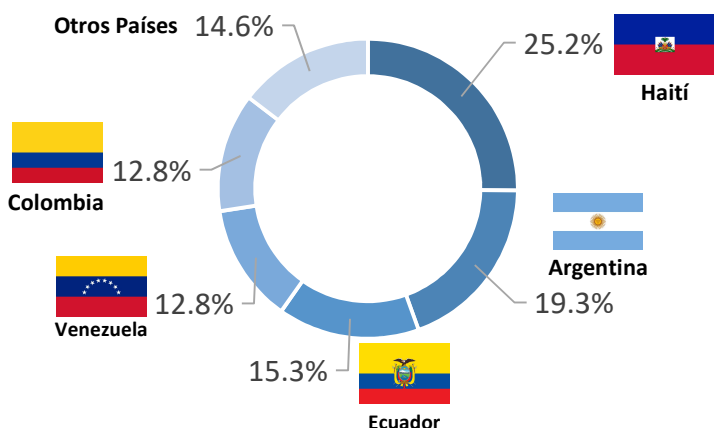
En promedio, ganan un **17,3%** menos por hora trabajada que un chileno en la región de Los Lagos



**5 de cada 10** extranjeros se desempeñan en ocupaciones clasificadas para trabajadores no calificados.

*Ej.: Personal doméstico; Camareros y azafatas; Peones de carga; y Limpiadores de oficinas, hoteles y otros establecimientos.*

## ¿Cuál es su país de origen?



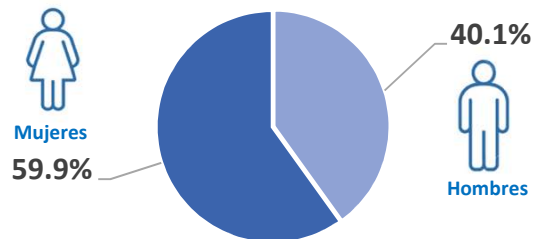
El **85,4%** proviene de: Haití; Argentina; Ecuador; Colombia; y Venezuela.

## Estadísticas básicas



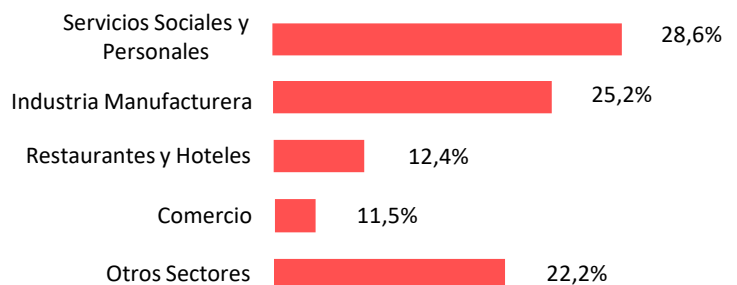
En promedio los trabajadores extranjeros tienen **38 años**, mientras que los chilenos tienen **43 años**.

El **59,9%** de los trabajadores extranjeros de la región son mujeres



Mientras que en la región, el **41,2%** de trabajadores son mujeres

## ¿En cuáles sectores trabajan?



El **77,8%** trabajan en: Servicios sociales y personales; Industria Manufacturera; Restaurantes y Hoteles; y Comercio.

### Notas:

- Resultados en base a cálculos propios usando la encuesta CASEN 2017.  
- Para este análisis, se consideró como personas extranjeras a aquellas que declaran tener una nacionalidad distinta a la chilena; y también a aquellas que poseen doble nacionalidad (chilena y otra más) si indican que su madre vivía fuera de Chile cuando la persona nació.