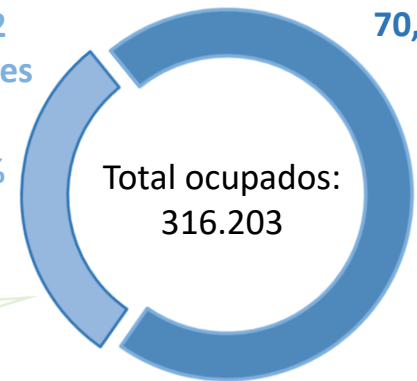


La informalidad laboral de la región (29,5%) es más alta que la del país (26,0%) (ver nota 1)

93.172
Informales

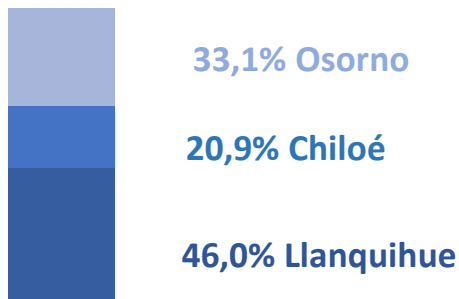
Formales
70,5%

29,5%



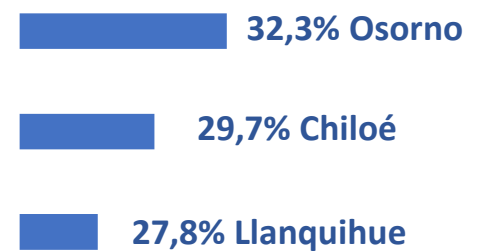
“La edad de los ocupados informales de la región, en promedio es de **46,4 años**”

Distribución de los ocupados informales en la Región por provincia.



Llanquihue concentra la mayor cantidad de informales (46%), mientras Osorno tiene la mayor tasa de informalidad (32,3%).

Tasa de informalidad por provincia (ver nota 2)



Nivel educacional de los ocupados informales



Los ocupados informales, tienen una escolaridad promedio de **10,1 años.**

1 de cada 10 ocupado informal posee educación superior completa



Características de los ocupados informales

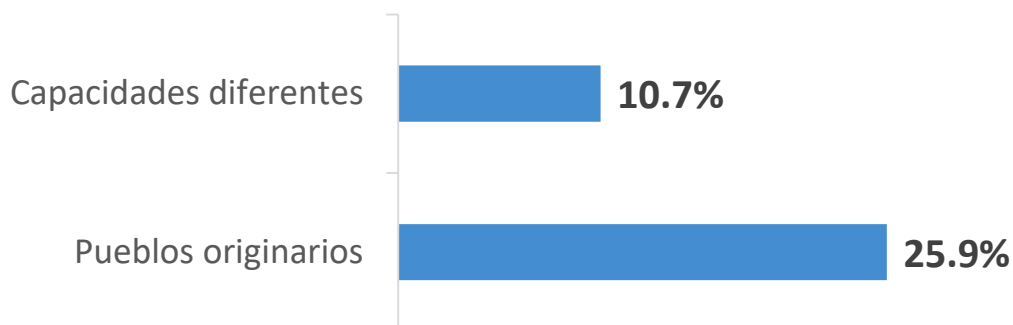
5 de cada 10
ocupados informales se dedican a trabajar por
cuenta propia



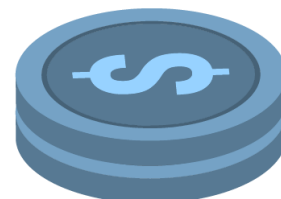
Casi 3 de cada 10
ocupados informales se dedican a trabajar como
asalariados **sin contrato**



**El 36,6% de los ocupados informales pertenecen
a uno de los siguientes grupos prioritarios**



En promedio, los trabajadores informales ganan un **25,7% menos por hora trabajada** que uno ocupado formal (en base al ingreso de la ocupación principal).



Un ocupado informal **hombre**,
gana en promedio un **28,8%**
menos por hora

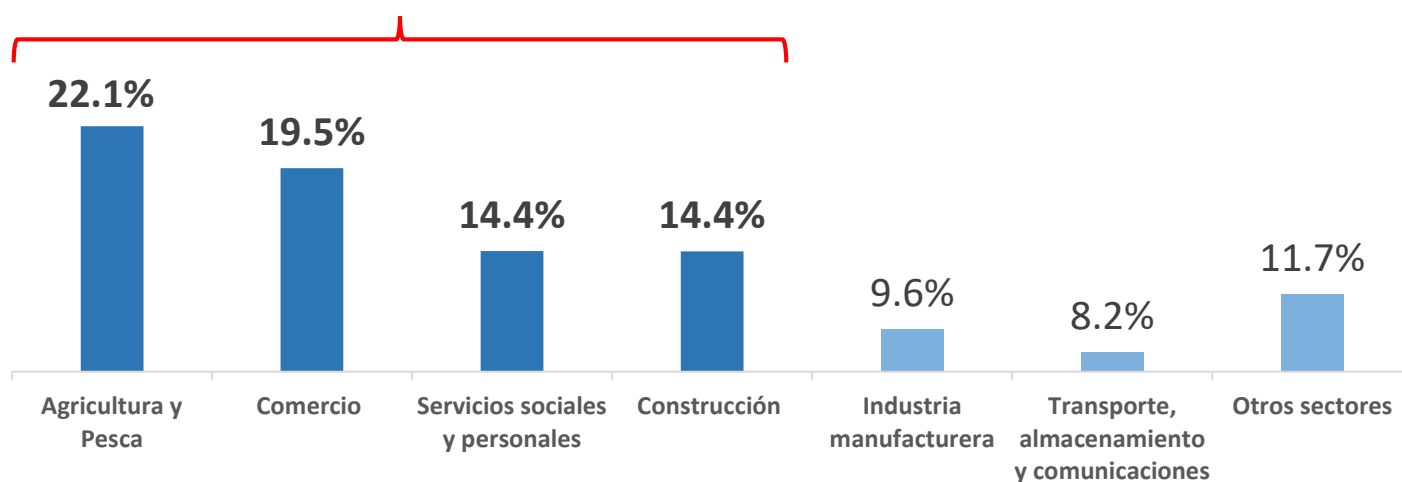


Una ocupada informal, gana en
promedio un **20,4%** menos por
hora.

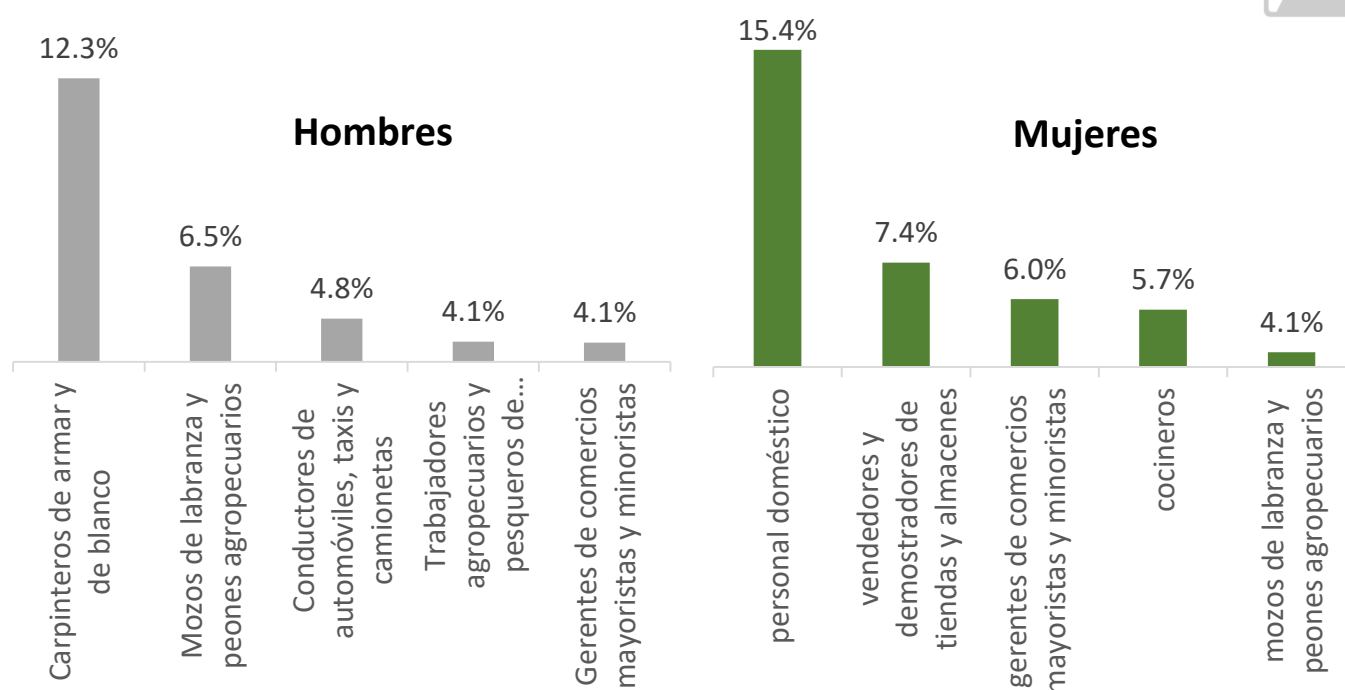


¿En qué sectores se concentran los ocupados informales?

Estos sectores concentran el **70,4%** de los ocupados informales.



¿En qué ocupaciones principalmente se desenvuelven los hombres y mujeres informales de la región? (ocupaciones a 4 dígitos)



Notas:

- **Resultados en base a cálculos propios usando la encuesta CASEN 2017.**
- Nota 1: Para la identificación de los ocupados informales, se consideraron las distintas categorías ocupaciones y algunos de los siguiente criterios:
 - Asalariados:
 - que no pertenece a algún sistema de salud, no realiza las cotizaciones previsionales, no tiene contrato escrito o no emite boleta de honorarios o boleta de compra y venta (factura).
 - que no pertenece a algún sistema de salud y no realiza las cotizaciones previsionales; pertenece a algún sistema de salud pero no sabe se realiza cotizaciones previsionales; declara haber realizado sus cotizaciones previsionales pero no sabe si pertenece a algún sistema de salud; no sabe si pertenece a algún sistema de salud y no sabe si cotiza para la AFP; o no sabe si tiene contrato escrito o no o no sabe si emite boleta de honorarios o boleta de compra y venta (factura).
 - Empleadores: no emite boleta de honorarios o boleta de compra y venta (factura).
 - Cuenta propia: Emite boleta de honorarios y/o boleta de compra y venta (factura); pertenece a algún sistema de salud pero no sabe si realiza cotizaciones previsionales; realiza sus cotizaciones previsionales pero no sabe si pertenece a algún sistema de salud y no realiza las cotizaciones previsionales; no sabe si pertenece a algún sistema de salud o no sabe si realiza sus cotizaciones previsionales. También es aquella cuenta propia que pertenece a algún sistema de salud pero no sabe si realiza cotizaciones previsionales; realiza sus cotizaciones previsionales pero no sabe si pertenece a algún sistema de salud; no sabe si pertenece a algún sistema de salud o no sabe si cotiza para la AFP; y No responde o no sabe si da boleta de honorarios o de compra y venta (factura).
 - Familiar no remunerado.
 - En algunas ocasiones no se pudo asumir que era un ocupado formal porque fueron contestaron todas las preguntas.
- Nota 2: Tasa de informalidad:

$$\text{Tasa de informalidad} = \frac{\text{Ocupados informales}}{\text{Ocupados informales} + \text{ocupados formales}} \times 100$$